

Инициативное бюджетирование –
стратегическая технология
формирования, сохранения и
развития местных сообществ

Петрова Ирина Вениаминовна

Инициативное бюджетирование и стратегическое развитие территорий

Определение запросов и приоритетов:

Инициативное бюджетирование позволяет жителям активно участвовать в определении направлений, которые они считают приоритетными для развития своих территорий. Это обеспечивает более точное понимание потребностей сообщества и способствует разработке стратегий, которые действительно отражают интересы и потребности населения.

Повышение вовлеченности граждан:

Прямое участие граждан в процессах бюджетирования стимулирует их активность и ответственность за развитие территорий. Это не только улучшает качество принимаемых решений, но и усиливает социальное доверие, что является важным аспектом устойчивого стратегического развития.

Инициативное бюджетирование и стратегическое развитие территорий

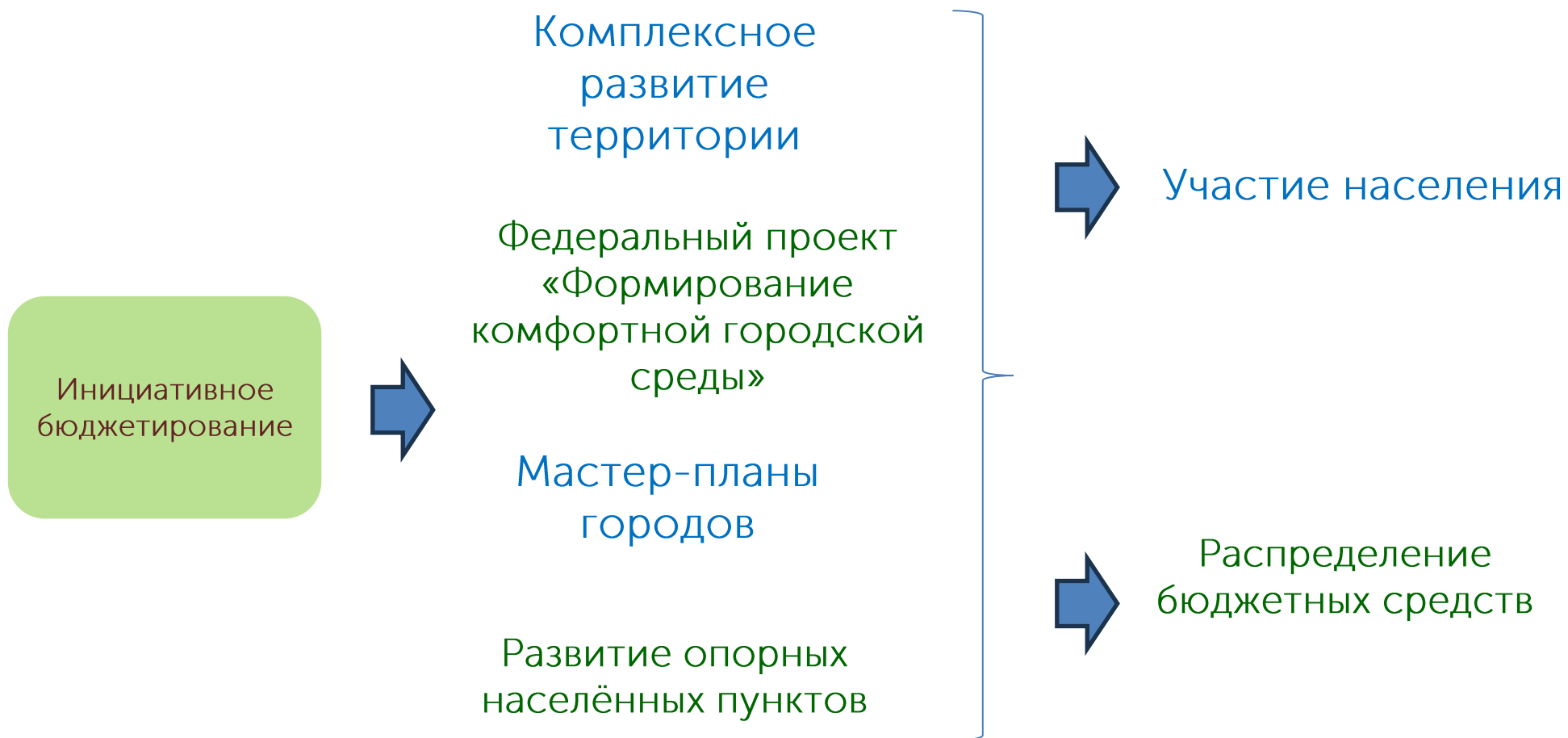
Оптимизация использования ресурсов:

Через инициативное бюджетирование можно более эффективно распределять бюджетные средства, ориентируясь на актуальные проблемы и предложения жителей. Это способствует более рациональному использованию ресурсов, что важно для долгосрочного и устойчивого развития территорий.

Прозрачность и подотчетность: Процессы инициативного бюджетирования требуют высокой степени прозрачности и отчетности, что способствует укреплению доверия между властью и гражданами. Это доверие является фундаментом для успешного стратегического планирования и реализации проектов развития.

Гибкость и адаптивность: Инициативное бюджетирование позволяет быстрее реагировать на изменения в потребностях и приоритетах местного населения. Это гибкость помогает корректировать стратегические планы территориального развития, делая их более адаптивными к текущим условиям.

Инициативное бюджетирование и стратегическое развитие территорий



Инициативное бюджетирование: цифры

Динамика финансовых показателей (млн руб.)

Параметры	2021	2022	2023
Общая стоимость проектов ИБ, в том числе:	39 459	44 668	58 496
бюджеты субъектов РФ	21 103	23 894 (54%)	25 759 (44%)
федеральный бюджет	8 764	9 963 (22%)	13 824 (24%)
муниципалитеты	6 759	7 552 (17%)	13 364 (23%)
население	1 670	1 542 (3,4%)	1 265 (2,1%)
юридические лица	1 140	706 (1,6%)	3 078 (5,3%)
инициативные платежи	24	802 (1,9%)	1 204 (2%)

Инициативное бюджетирование: направления

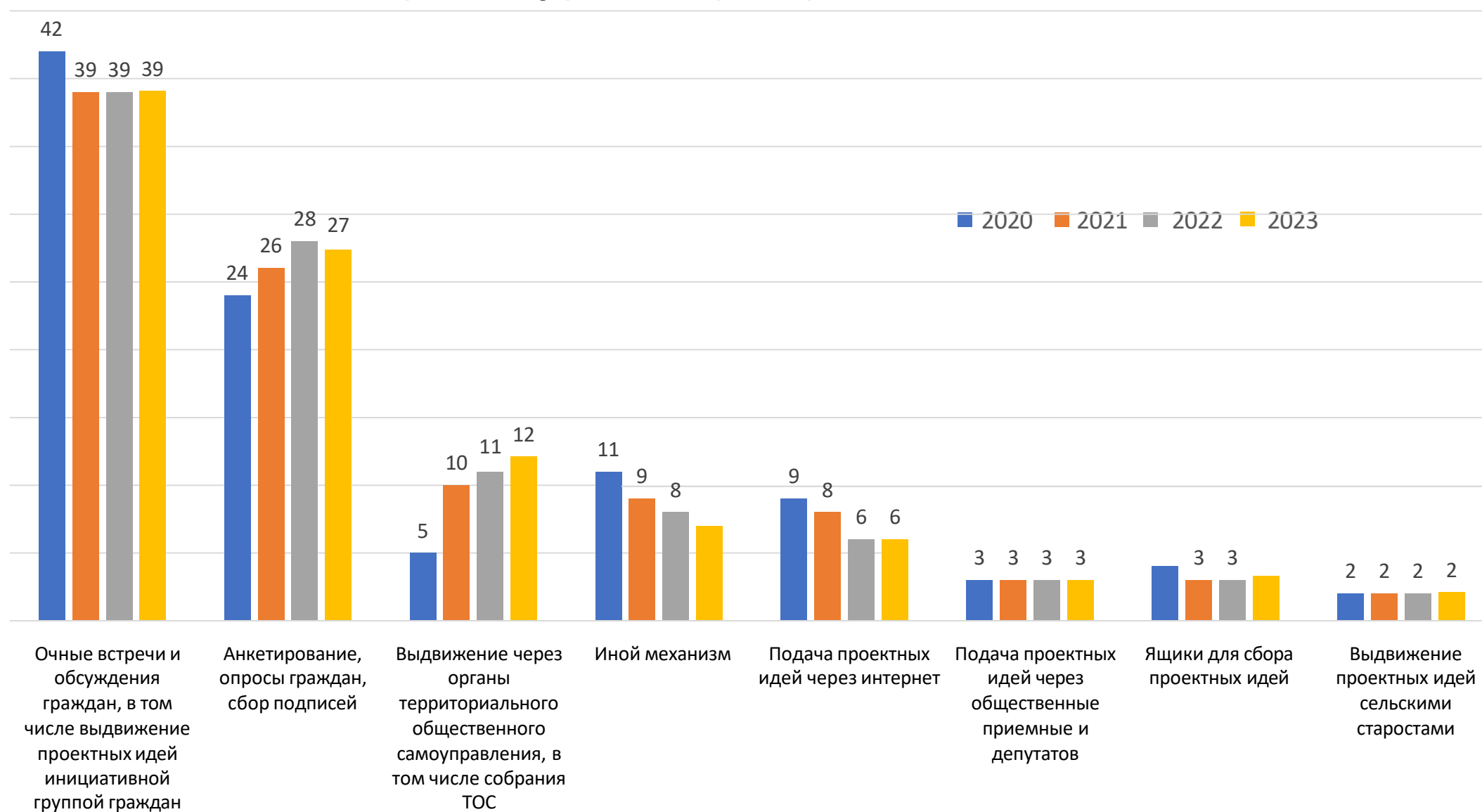
2022

Комплексное благоустройство общественных территорий (36,5%):
дворы – 5,7%
места массового отдыха – 14,7%
детские игровые площадки – 10,4%
объекты массового спорта – 5,7%
Проекты дорожной инфраструктуры – 16,5%
Сфера культуры (наследие, учреждения культуры, события) - 9,5%
Проекты в сфере образования – 5,8%
Вода - 7,3%
Свет - 5,7%
Проекты ШкИБ – 2,5%
«Инклюзивные» проекты – 0,4%

2023

Водоснабжение, водоотведение	6,66%
Автомобильные дороги, тротуары, пешеходные переходы	15,15%
Уличное освещение	6,14%
Пожарная безопасность	1,99%
Проекты в сфере бытового обслуживания населения	0,20%
Культурное наследие (памятники, мемориалы, музеи)	2,68%
Проекты в сфере образования	5,08%
Проекты в сфере культуры, библиотечного дела	5,88%
Физическая культура и массовый спорт	5,78%
Благоустройство дворовых территорий, в том числе включающее несколько видов работ	7,44%
Детские игровые площадки	8,67%
Места массового отдыха и объекты благоустройства	15,09%
Обустройство мест захоронений	4,71%
Организация сбора твердых коммунальных отходов и мусора	1,43%
Событийные проекты (праздники, фестивали)	0,66%
Проекты ЖКХ, ремонт многоквартирных домов	0,76%
Крупные инфраструктурные проекты (мосты, плотины)	0,22%
Приобретение оборудования, крупногабаритного транспорта	0,67%
Инклюзивные проекты	0,11%
Проекты ШкИБ	5,49%
Проекты молодежного и студенческого ИБ	0,22%
Социальные проекты (занятость, безработица, бездомные)	0,02%
Проекты в сфере охраны окружающей среды	0,06%
Проекты туристической инфраструктуры	0,07%
Другое	4,82%

Инициативное бюджетирование: процедуры сбора предложений



Инициативное бюджетирование: типы практик

Типы практик	Практики субъектов России				Практики муниципальных образований				Всего			
	2020	2021	2022	2023	2020	2021	2022	2023	2020	2021	2022	2023
Инициативное бюджетирование	62	63	71	74	151	109	73	88	213	172	144	162
Инициативные проекты	–	–	–	–	н/д	123	162	232	н/д	123	162	232
Школьное, молодежное, студенческое ИБ*	4	12	13	23	6	28	35	58	10	40	48	81
Поддержка проектов ТОС	8	11	10	9	2	14	9	15	10	25	20	24
Развитие сельских территорий (Минсельхоз)	16	23	21	21	–	–	–	–	16	23	21	21
Практики ФКГС (Минстрой)	15	15	19	25	–	–	–	–	15	15	19	25
Самообложение, 50/50	3	3	2	3	1	4	2	1	4	7	4	4
Тематические практики	2	2	2	3	–	1	–	6	2	3	2	9
Поддержка проектов НКО, указы, иное	5	6	3	4	15	11	16	8	20	17	19	12

* В том числе тематические направления и отдельные проекты в практиках ИБ, не учтены внутришкольные практики.

Инициативное бюджетирование: финансовые показатели

Показатель	Региональные практики	Муниципальные практики	По всем практикам
Общее количество реализованных проектов	29 866	3 774	33 640
Средняя стоимость одного реализованного проекта (млн рублей)	1,62	2,68	1,74
Средний размер субсидии из бюджета субъекта на один реализованный проект (млн рублей)	0,86	0,00	0,77
Средний размер субсидии из муниципального бюджета на один реализованный проект (млн рублей)	0,20	1,99	0,40
Средний размер внебюджетной поддержки на один реализованный проект (млн рублей)	0,10	0,69	0,16

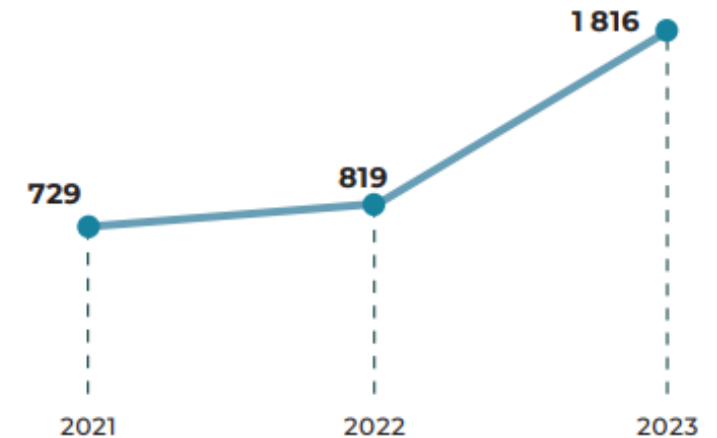
Источник: данные ЦИБ НИФИ Минфина России

Инициативное бюджетирование: Школьное ИБ, молодежное и студенческое ИБ

2023



Основные результаты	Школьные проекты	Молодежные и студенческие проекты
Всего реализовано проектов по направлениям в 2023 году	1 505	311
	1 816	
Всего практик:		61
муниципальных		40
региональных		17
автономных внутришкольных		4
Всего субъектов Российской Федерации		29



Источник: данные ЦИБ НИФИ Минфина России

Благодарю за внимание

Петрова Ирина Вениаминовна